

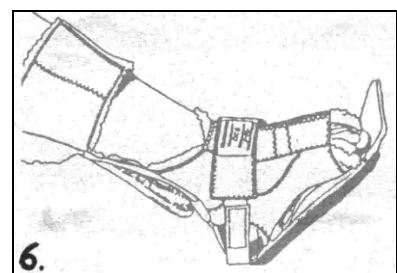
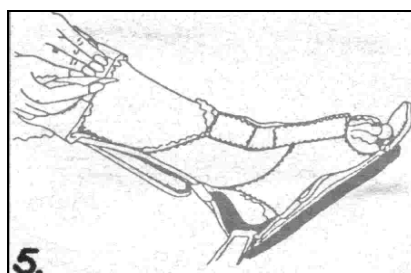
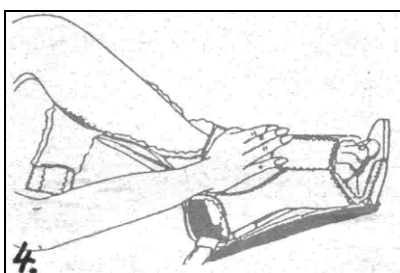
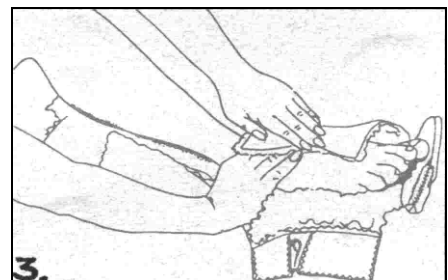
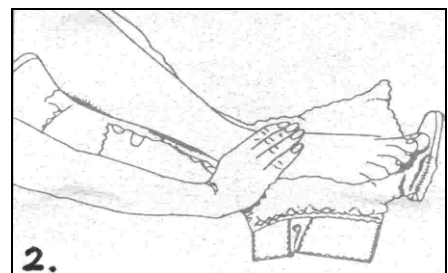
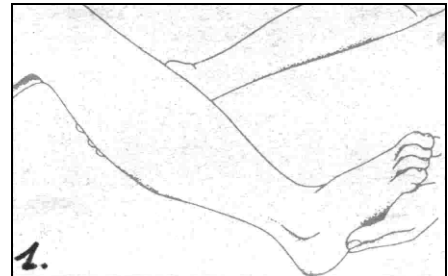
Anziehanleitung



Oscar Flex Lagerungsorthese



- ♦ Bringen Sie den Fuß in eine 90° Stellung. Zur Erleichterung beugen Sie hierfür das Knie. (**Bild 1**)
- ♦ Legen Sie den Fuß so weit wie möglich in die Orthese. Die Ferse darf jedoch an der dorsalen Schiene nicht anliegen. (**Bild 2**)
- ♦ Versuchen Sie, die Plantarflexion des Fußes zu vermeiden.
- ♦ Schließen Sie nun die unteren beiden Klettverschlüsse des Fellbezugs. (**Bild 3**)
- ♦ Kontrollieren Sie die Fußstellung und schließen Sie den Verschluss. (**Bild 4**)
- ♦ Der Fuß sollte flächig und die Ferse nicht an der dorsalen Schiene anliegen.
- ♦ Die Zehenextension bzw. der Zehenschutz soll entsprechend der Fußlänge eingestellt werden.
- ♦ Schließen Sie den oberen Klettverschluss. (**Bild 5**)
- ♦ Zuletzt schließen Sie den zirkulären Gelenkverschluss. (**Bild 6**)
- ♦ Der Ausleger kann entsprechend der Rotation nach links oder rechts ausgeklappt werden.



- ♦ **Die Oscar Plus Lagerungsorthese ist nicht für den Wiedereinsatz bestimmt.**
- ♦ **Das Produkt wurde auf Hautverträglichkeit getestet.**

LOT-Nummer bitte für evtl. Beanstandungen aufbewahren

LOT



Bestellung Fon 0731-1401280 Fax 0731-1401289 www.neatec.de info@neatec.de

Anziehenanleitung



Oscar Flex Lagerungsorthese



Bitte beachten

Die Oscar Plus Lagerungsorthese ist keine Orthese, die zum Gehen von längeren Strecken und somit zum Gehtraining geeignet ist. Lediglich kurze Strecken innerhalb geschlossener Räume im häuslichen oder pflegerischen Bereich, wie zum Beispiel Toilettengang oder erste Schritte zur Mobilisation, können mit der Orthese zurückgelegt werden.

Es dürfen auch keine Treppen mit der Lagerungsorthese Oscar Plus hoch- oder runtergelaufen werden!

Sollen längere Strecken innerhalb oder außerhalb des häuslichen Bereichs zurückgelegt werden, muss eine den Fuß führende Orthese eingesetzt werden.

Waschanleitung:

Der Fellbezug und der Überzug für die Vorfußverlängerung kann bei 30°C Handwäsche mit einem milden Waschmittel gewaschen werden. **Bitte nicht im Trockner trocknen.**

Bitte schließen Sie vorher alle Klettverschlüsse.

Die Kunststoffteile können mit einer Seifenlauge abgewaschen werden.

LOT-Nummer bitte für evtl. Beanstandungen aufbewahren

LOT



Bestellung Fon 0731-1401280 Fax 0731-1401289 www.neatec.de info@neatec.de