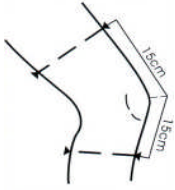


# Anziehanleitung



## GenuTec Mono Knieorthese



Die richtige Größe der **GenuTec Mono** Knieorthese ermitteln Sie über den Ober- und Unterschenkelumfang jeweils 13 cm proximal und distal der Patella gemessen.



Vor dem Anlegen der **GenuTec Mono** sind die Flexions- und Extensionsstops am seitlichen Gelenk einzustellen.

**Achtung: Diese Einstellung darf nur vom Arzt oder Orthopädietechniker vorgenommen werden !!**

Öffnen Sie den Kunststoffdeckel des Orthesengelenks und wählen Sie die gewünschten Anschläge aus:

Extension: 0°/ 15°/ 30°/ 60°/ 90°

Flexion: 0°/ 15°/ 30°/ 60°/ 90°/ 120°

Die Bolzen für die ausgewählten Anschläge kann man leicht herausnehmen und einsetzen.

**Bitte beachten Sie hierbei, dass die Bolzen durch leichte Flexion bzw. Extension entlastet werden.**

### Das Anlegen der **GenuTec Mono** Knieorthese:

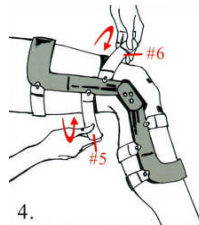
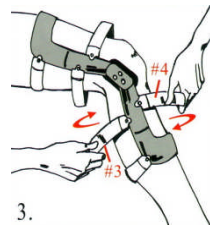
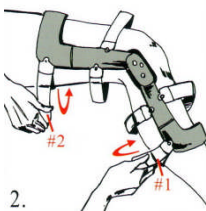


Setzen Sie sich an den Rand des Stuhles.

Das Knie sollte etwa 30° gebeugt sein.

Positionieren Sie die Orthese so, dass sich das seitliche Orthesengelenk auf der gleichen Höhe des Gelenkspaltes vom Kniegelenk befindet.

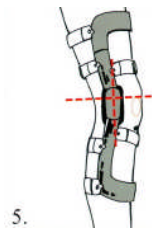
Achten Sie darauf, dass sich die Orthese nicht verschiebt.



Schließen Sie die Befestigungsbänder in der angegebenen Reihenfolge:

- Unteres hinteres Unterschenkelband (#1)
- Oberes hinteres Oberschenkelband (#2)
- Oberes hinteres Unterschenkelband (#3)
- Vorderes Unterschenkelband (#4)
- Hinteres unteres Oberschenkelband (#5)
- Vorderes Oberschenkelband (#6)

Die Bänder sollten fest sitzen, jedoch das Gewebe nicht einschnüren oder die Durchblutung beeinträchtigen.



Wenn alle Bänder geschlossen sind, ist das Knie in eine gestreckte Position bringen.

Jetzt sollte sich das Orthesengelenk in Höhe der Kniescheibe befinden.

**Das Produkt wurde auf Hautverträglichkeit getestet.**

Die **GenuTec Mono** Knieorthese ist nicht für den Wiedereinsatz bestimmt

LOT-Nummer bitte für evtl. Beanstandungen aufbewahren

LOT 28/010311



Bestellung Fon 0731-1401280 Fax 0731-1401289 [www.neatec.de](http://www.neatec.de) [info@neatec.de](mailto:info@neatec.de)