

## Briefträger Armabduktionskissen

### 1. Wichtige Sicherheitshinweise

**Bitte lesen Sie diese Gebrauchsanweisung aufmerksam und beachten Sie alle Hinweise sorgfältig!**

- ◆ Die Orthese darf nur nach ärztlicher Anweisung sowie individueller Anpassung und Einweisung in den Gebrauch durch einen Orthopädietechniker getragen werden.
- ◆ Prüfen Sie bitte vor jedem Anlegen die Orthese auf Beschädigungen an Verschlüssen, Gurten usw.
- ◆ Beachten Sie, dass falsche Anpassung / Anwendung oder mangelhafte Kontrolle der Passform zu gesundheitlichen Schädigungen führen kann.
- ◆ Achten Sie auf die Einhaltung der Umgebungs- und Lagerbedingungen für das Produkt.
- ◆ Die Orthese ist nur für einen einzelnen Patienten verwendbar und darf nach abgeschlossener Behandlung nicht wieder verwendet werden.
- ◆ Übermäßiger Druck kann zu Durchblutungsstörungen und Hautschäden führen. Treten unter der Anwendung Beschwerden auf oder tritt eine Verschlechterung ein, dann konsultieren Sie bitte Ihren Arzt oder Orthopädietechniker.
- ◆ Verwenden Sie das Produkt nicht bei den genannten Kontraindikationen, bei offensichtlicher Beschädigung oder Störung sowie bei bekannter Überempfindlichkeit gegen eines der genannten Materialien.
- ◆ Bei der Anwendung der Orthese an Kindern darf das Anlegen und Abnehmen der Orthese nur durch einen erwachsenen Angehörigen oder eine Pflegekraft erfolgen.
- ◆ Der Patient darf die vom Arzt oder Orthopädietechniker vorgenommenen Einstellungen der Orthese weder ändern noch irgendwelche Manipulationen vornehmen.
- ◆ Die Orthese niemals direkt auf verletzter Haut tragen.
- ◆ Bei unsachgemäßem Einsatz und unsachgemäßen Veränderungen an der Orthese ist eine Produkthaftung ausgeschlossen.

### 2. Anwendungszweck

Das Armabduktionskissen dient der Immobilisierung der Schulter in einer definierten Stellung. Armkissen aus Schaumstoff in Dreieckform. Das Kissen wird zwischen Arm und Rumpf angelegt und mit 2 Fixierungsbändern über den Rumpf und die gegenüberliegende Schulter am Rumpf fixiert. Der Arm wird mit einer Unterarm- und Oberarmschlaufe auf dem Kissen gesichert. Der Arm wird dadurch in einer Abduktion von ca. 45° gelagert.

### 3. Indikationen

Ruhigstellung nach Akromioplastik, Verletzungen der Rotatorenmanschette, Schulterprothesenimplantation, Schulterluxation, proximaler Humerusfraktur, entzündlichen Erkrankungen



### 4. Kontraindikationen

Instabile Humerusfraktur, arterielle Verschlusskrankheiten, Stauungen im lymphatischen System

### 5. Produktkomponenten, Maße / Größen

Die Orthese hat folgende Komponenten: Kissen, 2 lange Rumpffixierungsbänder, Unter- und Oberarmschlaufen.

Universalgröße	12 S 001
----------------	----------



### 6. Produktanwendung (Für Patient und Orthopädietechniker)

- ◆ Legen Sie das Kissen so unter dem Arm an, dass die halbrunde Körperausparung am seitlichen Rumpf anliegt. Je nach Lage kann der Abduktionswinkel größer oder kleiner gewählt werden (30° oder 45°)
- ◆ Befestigen Sie nun den Beckengurt auf der hinteren Seite des Kissens, führen ihn um die Taille nach vorne und kletten Sie das Ende vorne unten auf das Kissen. **(Bild 1)**
- ◆ Nehmen Sie den 2. Gurt und befestigen ihn auf der hinteren Seite des Kissens. Führen Sie den Gurt über die gegenüberliegende Schulter nach vorne und kletten das Ende vorne auf das Kissen. **(Bild 2)**
- ◆ Fixieren Sie den Oberarm und den Unterarm mit dem langen und das Handgelenk mit dem kurzen der verbleibenden Bänder.
- ◆ Das Stück mit dem langen Hakenband wird so auf dem Kissen befestigt, dass das freie Ende nach hinten bzw. zur Seite zeigt. Legen Sie das freie Ende so um den Arm bzw. Handgelenk, dass der Arm in der Schlaufe fixiert ist. **(Bild 3)**

### 7. Material

Elastisches Polyurethan, Baumwolle, Polyamid

### 8. Reinigung, Instandhaltung und Wartung

Der Bezug ist abnehmbar und kann zusammen mit den Fixierungsbändern bei 30°C Handwäsche gewaschen werden. **Nicht im Trockner trocknen**, nicht bügeln. Das Schaumstoffkissen nicht waschen.

### 9. Einsatzbedingungen, Lagerung und Entsorgung




Vor Verschmutzung und starkem Lichteinfluss schützen. Möglichst trocken und bei Raumtemperatur in der Originalverpackung aufbewahren. Die Orthese enthält keine umweltgefährdenden Stoffe und kann über den Hausmüll entsorgt werden.

# Gebrauchsanweisung

## Briefträger Armabduktionskissen



### 10. Bildzeichenerklärung

	Los-Nummer
<b>REF</b>	Artikelnummer
	Gebrauchsanweisung beachten!
<b>CE</b>	Konformität mit den Anforderungen der Medizinprodukte-Richtlinie 93/42/EWG
	Hersteller

### 11. Hersteller / Vertrieb:



**Hersteller:**

neaTec GmbH, Dieselstr. 6, 89231 Neu-Ulm  
Fon 0731-1401280 Fax 0731-1401289  
[www.neatec.de](http://www.neatec.de) info@neatec.de



### 12. Revisionsstand: Januar 2013