

# Gebrauchsanweisung



## Standard Schulterverband

### 1. Wichtige Sicherheitshinweise

Bitte lesen Sie diese Gebrauchsanweisung aufmerksam und beachten Sie alle Hinweise sorgfältig!

- Die Orthese darf nur nach ärztlicher Anweisung sowie individueller Anpassung und Einweisung in den Gebrauch durch einen Orthopädietechniker getragen werden.
- Prüfen Sie bitte vor jedem Anlegen die Orthese auf Beschädigungen an Verschlüssen, Gurten usw.
- Beachten Sie, dass falsche Anpassung / Anwendung oder mangelhafte Kontrolle der Passform zu gesundheitlichen Schädigungen führen kann.
- Achten Sie auf die Einhaltung der Umgebungs- und Lagerbedingungen für das Produkt.
- Die Orthese ist nur für einen einzelnen Patienten verwendbar und darf nach abgeschlossener Behandlung nicht wieder verwendet werden.
- Übermäßiger Druck kann zu Durchblutungsstörungen und Hautschäden führen. Treten unter der Anwendung Beschwerden auf oder tritt eine Verschlechterung ein, dann konsultieren Sie bitte Ihren Arzt oder Orthopädietechniker.
- Verwenden Sie das Produkt nicht bei den genannten Kontraindikationen, bei offensichtlicher Beschädigung oder Störung sowie bei bekannter Überempfindlichkeit gegen eines der genannten Materialien.
- Bei der Anwendung der Orthese an Kindern darf das Anlegen und Abnehmen der Orthese nur durch einen erwachsenen Angehörigen oder eine Pflegekraft erfolgen.
- Der Patient darf die vom Arzt oder Orthopädietechniker vorgenommenen Einstellungen der Orthese weder ändern noch irgendwelche Manipulationen vornehmen.
- Die Orthese niemals direkt auf verletzter Haut tragen.
- Bei unsachgemäßem Einsatz und unsachgemäßen Veränderungen an der Orthese ist eine Produkthaftung ausgeschlossen.

### 2. Anwendungszweck

Die Schulterorthese dient der Immobilisierung der Schulter in einer definierten Stellung. Die Kombination aus Armschlinge und Rumpffixierung immobilisiert das Schultergelenk. Der Arm wird in die Armschlinge gelegt, diese wird über lange Bänder am Rumpf fixiert. Das breite Fixierband wird über Oberarm und Rumpf geführt, so dass der Arm fest am Rumpf fixiert ist.

### 3. Indikationen

Verletzungen der Rotatorenmanschette, Fixierung nach Luxation und Distorsion, post- und präoperative Ruhigstellung, Subkapitale Humerusfraktur

### 4. Kontraindikationen

Stauungen im lymphatischen System, arterielle Verschlusskrankheit

### 5. Produktkomponenten, Maße / Größen

Die Orthese ist zweiteilig und besteht aus einer Armschlinge mit angenähten Verschlussgurten und einem Rumpfgurt zur Fixierung des Oberarmes am Rumpf.

Größe	
XS	01 SV 01
S	01 SV 02
M	01 SV 03
L	01 SV 04
XL	01 SV 05



Bild 1




Bild 2




Bild 3




Bild 4

### 6. Produktanwendung (Für Patient und Orthopädietechniker)

- Nehmen Sie den Schulterverband aus der Verpackung und lösen Sie die beiden Teile des Schulterverbandes voneinander.
- Legen Sie Ihren Arm in die breite Armschlinge so, dass die beiden langen Bänder nach oben zeigen. **(Bild 1)**
- Führen Sie beide Bänder über die jeweilige Schulter, überkreuzen Sie diese hinten über dem Rücken und führen die Bänder vorne unter der breiten Armschlinge durch. **(Bild 2+3)**
- Kletten Sie die Bänder vorne auf der Armschlinge so fest, dass der Arm in der vom Arzt gewünschten Position liegt. Die Schultern sollten sich dabei auf der gleichen Höhe befinden und nicht hochgezogen sein. Arm und Schulter sollten schmerzfrei gelagert werden.
- Zur sicheren Fixierung von Arm und Schulter, nehmen Sie das breite lange Band und befestigen es um Arm und Rumpf wie auf der Abbildung ersichtlich **(Bild 4)**

### 7. Material

Polyester, Polyurethan, Baumwolle

### 8. Reinigung, Instandhaltung und Wartung

Schließen Sie die Klettverschlüsse und waschen Sie den Standard Schulterverband bei 30°C Handwäsche mit mildem Feinwaschmittel. Nicht schleudern, an der Luft trocknen und **nicht im Trockner**. Nicht bügeln.

### 9. Einsatzbedingungen, Lagerung und Entsorgung

Vor Verschmutzung und starkem Lichteinfluss schützen. Möglichst trocken und bei Raumtemperatur in der Originalverpackung aufbewahren. Die Orthese enthält keine umweltgefährdenden Stoffe und kann über den Hausmüll entsorgt werden.

### 10. Bildzeichenerklärung

	Los-Nummer
	Artikelnummer
	Gebrauchsanweisung beachten!
	Konformität mit den Anforderungen der Medizinprodukte-Richtlinie 93/42/EWG
	Hersteller

### 11. Hersteller / Vertrieb:



neaTec GmbH, Dieselstr. 6, 89231 Neu-Ulm  
 Fon 0731-1401280 Fax 0731-1401289  
[www.neatec.de](http://www.neatec.de) info@neatec.de



### 12. Revisionsstand: Januar 2013